

MUNICIPIO DE Gdor. MACIA

2019

**Cálculo de Recursos y
Presupuesto de Gastos**



MUNICIPIO DE GDOR. MACIA**Año:2019**

S/Art. 144° Ley 10.027

BALANCE FINANCIERO PREVENTIVO 2019

Artículo 144°: El Presupuesto General de la Administración municipal deberá ser aprobado por ordenanza especial y requerirá de su aprobación por la simple mayoría de votos de los integrantes del Cuerpo. Deberá mostrar el resultado económico y financiero previsto de las transacciones programadas en sus cuentas corrientes y de capital, así como la producción de bienes y servicios que generan las acciones proyectadas.-
Constará de dos partes: el presupuesto de gastos y el cálculo de recurso, los cuales deben figurar por separado y por sus montos íntegros, sin compensaciones entre sí. Cada uno de éstos se dividirá en capítulos, incisos e ítems.-

PATRIMONIAL

Superavit Primario (Res.Cta.Cte)	26.338.970,45	
Déficit Secundario (Res.Cta.Capital)	-63.806.101,03	
Resultado Preventivo Operativo		-37.467.130,58

Fuentes del Financiamiento	39.347.366,78	
Aplicación en Otras Erogaciones	1.880.236,20	
Cobertura/Aplicación del Resultado		37.467.130,58

Resultado Preventivo del Ejercicio (integrado)**0,00****DETALLES****Cta CORRIENTE**

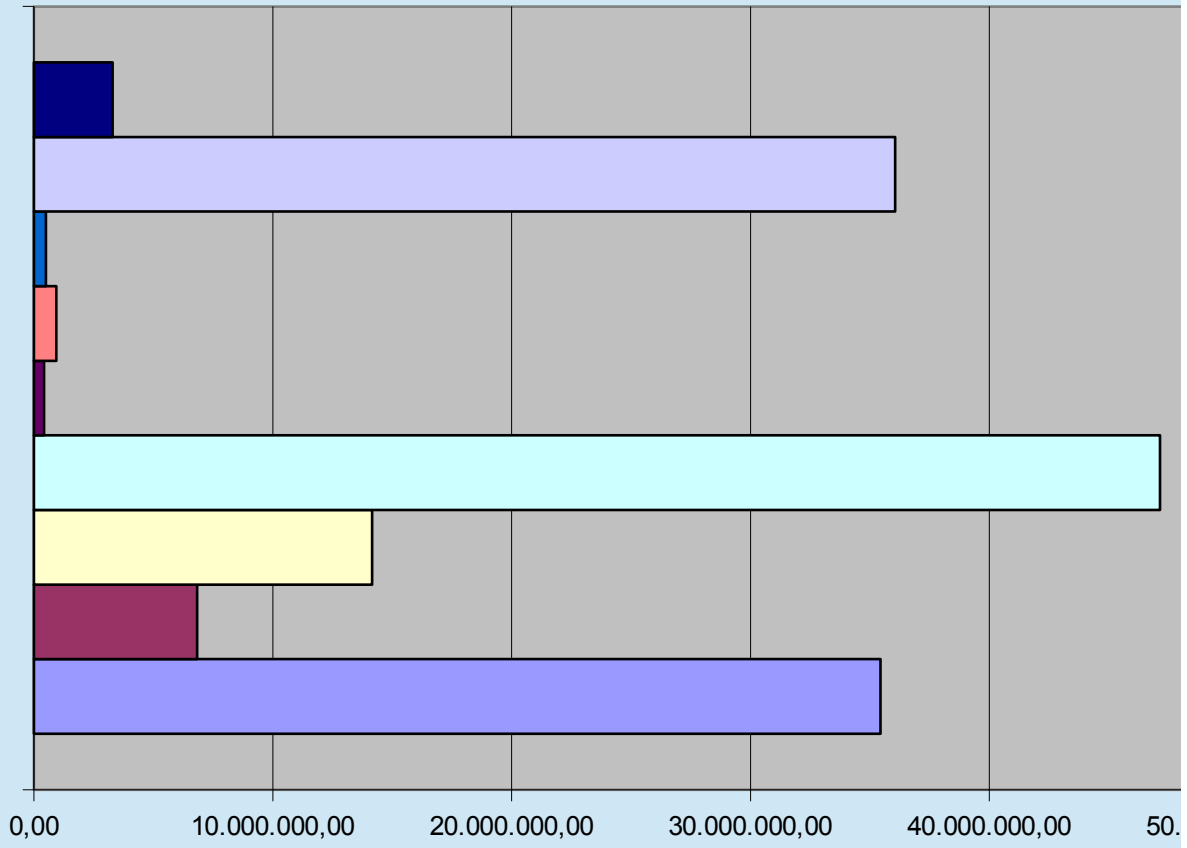
Ingresos Corrientes	103.570.018,70	
Erogaciones Corrientes	77.231.048,25	
Superavit Primario		26.338.970,45

Cta DE CAPITAL

Ingresos De Capital	1.857.984,18	
Erogaciones de Capital	65.664.085,21	
Déficit Secundario	-63.806.101,03	-37.467.130,58



Cálculo de Recursos 2019



- TRIBUTOS MUNICIPALES**
- OTROS INGRESOS JURISDIC.MUNICIPAL**
- DE JURISDICCION PROVINCIAL**
- DE JURISDICCION NACIONAL**
- REEMBOLSO DE PRESTAMOS**
- VENTA DE ACTIVOS FIJOS**
- USO DEL CREDITO**
- APORTES PARA FINANCIAMIENTO de OBRAS**
- APORTES PARA FINANCIAMIENTO en GENERAL**

000.000,00

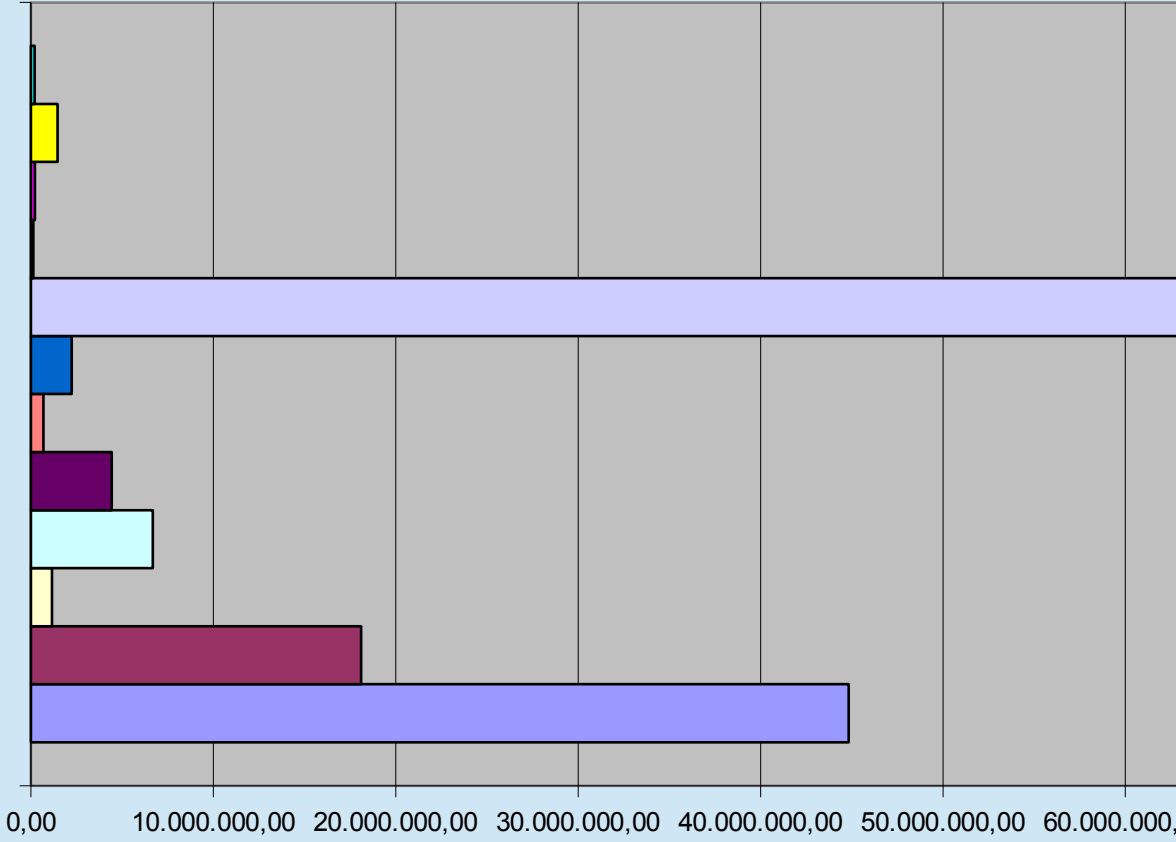
MUNICIPIO DE GDOR. MACIA
CALCULO DE RECURSOS PARA 2019


Año:2019

		INCIDENCIA en	PORCENTAJE
RECURSOS CORRIENTES		103.570.018,70	71,54
DE JURISDICCION MUNICIPAL		42.267.968,70	29,20
<u>TRIBUTOS MUNICIPALES</u>	<u>35.441.968,70</u>		<u>24,48</u>
TASA GENERAL INMOBILIARIA	7.180.000,00		4,96
TASA HIGIENE, PROFILAXIS Y SEG.PUBLICA	5.650.000,00		3,90
SALUD PUBLICA MUNICIPAL	523.000,00		0,36
SERVICIOS VARIOS	615.650,00		0,43
DERECHO INSP. PESAS Y MEDIDAS	152.500,00		0,11
DERECHO CEMENTERIO	956.000,00		0,66
RODADOS Y OCUPACION VIA PUBLICA	25.000,00		0,02
PUBLICIDAD Y PROPAGANDA	37.609,00		0,03
VENDEDORES AMBULANTES	321.000,00		0,22
INSTALACIONES ELECTROMECANICAS	3.089.248,00		2,13
RECUPERO OBRAS PAVIMENTO y RIPIO	2.795.000,00		1,93
RECUPERO CONST.VEREDAS Y C.CUNETAS	151.000,00		0,10
RECUPERO OBRA RED CLOACAL	1.000,00		0,00
DERECHO DE EDIFICACION	100.050,00		0,07
DERECHO ACTUACIONES ADMINISTRATIVAS	865.700,00		0,60
FONDO MUNICIPAL PROM. COMUNIDAD	2.754.751,70		1,90
DERECHO ABASTO E INSP.VETERINARIA	1.000,00		0,00
DISPOSICIONES COMPLEMENTARIAS	2.835.000,00		1,96
CIRC.CERRADO CONST.VIVIENDAS	6.688.290,00		4,62
CIRC.CERRADO AMPLIACION VIVIENDAS	423.000,00		0,29
MULTAS AL CODIGO DE FALTAS	140.070,00		0,10
ESPECTACULOS PUBLICOS, JUEGOS, RIFAS	19.600,00		0,01
RECUPERO DE VIVIENDAS C/AFECTACION	116.500,00		0,08
FINANCIAMIENTO VIVIENDAS 50X3	1.000,00		0,00
<u>OTROS INGRESOS JURISDIC.MUNICIPAL</u>	<u>6.826.000,00</u>		<u>4,71</u>
ENTRADAS EXTRAORDINARIAS	3.895.000,00		2,69
ING.DEVOLUCION FONDO PROM.ECONOMICA	1.000,00		0,00
COMPENSACION CONSUMO ENERGIA ELECTRICA	2.930.000,00		2,02
SALDOS AFECTADOS EJERC.ANTERIOR	0,00		0,00
DISPONIBILIDAD EJERC.ANTERIOR	0,00		0,00
DE OTRAS JURISDICCIONES		61.302.050,00	42,34
<u>DE JURISDICCION PROVINCIAL</u>		<u>14.154.490,00</u>	<u>9,78</u>
PARTICIPACIONES PROVINCIALES	14.141.090,00		9,77

PARTICIPACIONES IMP.PROV.ATRASADOS	13.400,00			0,01
<u>DE JURISDICCION NACIONAL</u>		47.147.560,00		32,57
PARTICIPACIONES NACIONALES	46.215.560,00			31,92
ProgAsitFin-Dcto.836/PEN(Ult.Cuota)	932.000,00			0,64
RECURSOS DE CAPITAL			1.857.984,18	1,28
REEMBOLSO DE PRESTAMOS		421.380,18		0,29
<u>REEMBOLSO DE PRESTAMOS</u>		421.380,18		0,29
RECUPERO VIVIENDAS	332.400,00			0,23
RECUPERO MAT. DE CONSTRUCCION	43.520,18			0,03
RECUPERO PLAN REDES	45.460,00			
VENTA DE ACTIVO FIJO		936.604,00		0,65
<u>VENTA DE ACTIVOS FIJOS</u>		936.604,00		0,65
VTA. TERRENOS MUNICIPALES	591.200,00			0,41
VTA. DE BIENES EN DESUSO	345.404,00			0,24
USO DEL CREDITO		500.000,00		0,35
<u>USO DEL CREDITO</u>		500.000,00		0,35
PUBLICO	150.000,00			0,10
PRIVADO	350.000,00			0,24
RECURSOS DEL FINANCIAMIENTO			39.347.366,78	27,18
FINANCIAMIENTO		39.347.366,78		27,18
<u>APORTES PARA FINANCIAMIENTO de OBRAS</u>		36.054.895,79		24,90
CircCerrAhorOBS.PUBL(Ord.0178/05)	2.780.824,80			1,92
FINANCIAMIENTO PLAN NACIONAL de VIVIENDAS	10.202.415,12			7,05
FINANCIAMIENTO PLAN PAVIMENTACION	14.933.251,81			10,31
FINANCIAMIENTO PROG.FED.de Viviendas (Sdo)	2.137.115,77			1,48
FINANCIAMIENTO CONSTR.AnexEXPO MACIA	120.000,00			0,08
FINANCIAMIENTO Gest.Integ.Res.Solidos Urbanos	2.881.288,29			1,99
FINANCIAMIENTO CONSTR.EXPO MACIA	3.000.000,00			2,07
<u>APORTES PARA FINANCIAMIENTO en GENERAL</u>		3.292.470,99		2,27
PLAN MANOS A LA OBRA	275.000,00			0,19
PROGRAMA DES.SOCIAL (Min.Des.Social)	868.410,89			0,60
SENAF-Jovenes Protagonistas	600.000,00			0,41
SENAF-Plan Nacional Primera Infancia	200.000,00			0,14
FINANC.DESEQUILIBRIOS FINANCIEROS OCASIONALES	45.000,00			0,03
SUBSIDIO EXPO MACIA 2019	450.000,00			0,31
SUBSIDIO SECRETARIA de la PRODUCCION	150.000,00			0,10
SUBSIDIOS EN GENERAL 2019	704.060,10			0,49
SUMAS TOTALES	144.775.369,66	144.775.369,66	144.775.369,66	144.775.369,66

Presupuesto Gastos 2019



- 
- 1-PERSONAL
 - 2-BIENES de CONSUMO y SERVICIOS
 - 3-INTERESES y GASTOS DE LA DEUDA
 - 4-SECTOR PUBLICO
 - 5-SECTOR PRIVADO
 - 6-CRED.AD. P/ER.CTES
 - 7-B.S. DE CAPITAL
 - 8-TRABAJOS PUBLICOS
 - 9-CRED.AD. p/EROG.de CAPITAL
 - 10-CON ORGAN.PUBLICOS
 - 11-CON PROVEEDORES
 - 12-CRED.ADICIONAL A CLASIF

00 70.000.000,00

MUNICIPIO DE GOBERNADOR MACIA
PRESUPUESTO DE GASTOS PARA 2019

Año:2019

			INCIDENCIA en
			PORCENTAJE
EROGAC. CORRIENTES			77.231.048,25
OPERACIÓN		65.452.545,66	45,21
<u>1-PERSONAL</u>	<u>44.826.591,01</u>		<u>30,96</u>
1-1 PERMANENTE	27.334.260,58		18,88
1-2 CONTRATADO	9.700.000,00		6,70
1-3 JORNALIZADO	4.850.000,00		3,35
1-4 SERV.EXTRAORDINARIOS	617.163,43		0,43
1-5 ASIGNAC.FLIARES	1.458.054,00		1,01
1-6 ACC.SOCIAL PERS/SUPLEI	137.943,00		0,10
1-7 ADICIONAL ESPECIAL	729.170,00		0,50
<u>2-BIENES de CONSUMO y SERVICIOS</u>	<u>18.101.408,00</u>		<u>12,50</u>
2-1 BS. DE CONSUMO	9.150.000,00		6,32
2-2 SERVICIOS	8.425.600,00		5,82
2-3 BSySERV.Sin DISCR	525.808,00		0,36
<u>3-INTERESES y GASTOS DE LA DEUDA</u>	<u>1.156.319,45</u>		<u>0,80</u>
3-1 INTERES DEUDA CONSOLI	49.999,45		0,03
3-2 INTERES DEUDA	1.009.320,00		0,70
3-3 INTERES DEUDA Otros	97.000,00		0,07
<u>3 Bis-CONCEJO DELIBERANTE</u>	<u>1.368.227,20</u>		<u>0,95</u>
1 Secretaría	254.966,40		0,18
2 DIETA Concejales	706.060,80		0,49
3 Gastos Funcionamiento	407.200,00		0,28
TRANSFERENCIAS		11.099.005,71	7,67
<u>4-SECTOR PUBLICO</u>	<u>6.670.000,00</u>		<u>4,61</u>
4-1 TRANSF. CORRIENTES	1.945.000,00		1,34
4-2 PRESTAMOS	375.000,00		0,26
4-3 EXPO MACIA 2018	4.350.000,00		3,00
<u>5-SECTOR PRIVADO</u>	<u>4.429.005,71</u>		<u>3,06</u>
5-1 TRANSF.AL SECT.PRIV	3.958.000,00		2,73
5-2 TRANSF.CTES SAN.AMB.	350.000,00		0,24
5-3 OTROS	121.005,71		0,08
A CLASIFICAR		679.496,88	0,47
<u>6-CRED.AD. P/ER.CTES</u>	<u>679.496,88</u>		<u>0,47</u>
6-1 CRED.ADIC.EROG.CTES	679.496,88		0,47

EROGACIONES DE CAPITAL				65.664.085,21	45,36
INVERSION REAL				65.538.520,33	45,27
<u>7-BS. DE CAPITAL</u>			<u>2.227.743,70</u>		1,54
PLAN INVERSION Fdos.Prop	2.227.743,70				1,54
PLAN DE INVERSION Fdo.Fed.!	0,00				0,00
<u>8-TRABAJOS PUBLICOS</u>			<u>63.310.776,63</u>		43,73
TRAB.PUBLICOS PROPIOS	10.327.833,71				7,13
TRAB.PUBLICOS CON AFECT	50.566.942,92				34,93
TRAB.PUB.Fdos.Contig	2.416.000,00				1,67
A CLASIFICAR				125.564,88	0,09
<u>9-CRED.AD. p/EROG.de CAPITAL</u>			<u>125.564,88</u>		0,09
CREDITO ADICIONAL	125.564,88				0,09
OTRAS EROGACIONES					1,30
AMORTIZAC. DE LA DEUDA				1.679.195,84	1,16
<u>10-CON ORGAN.PUBLICOS</u>			<u>223.159,29</u>		0,15
DEUDA S/DISCRIMINAR	172.808,71				0,12
DEUDA INVERSIONES	50.350,58				0,03
<u>11-CON PROVEEDORES</u>			<u>1.456.036,55</u>		1,01
PROVEEDORES	1.456.036,55				1,01
A CLASIFICAR				201.040,36	0,14
<u>12-CRED.ADICIONAL A CLASIF</u>			<u>201.040,36</u>		0,14
CREDITO ADICIONAL	201.040,36				0,14
SUMAS TOTALES	144.775.369,66	144.775.369,66	144.775.369,66	144.775.369,66	

			PERSONAL		Año:2019							
			ANEXO		PERSONAL							
REMUNERACIONES AL PERSONAL Y FUNCIONARIOS					CONTRIBUCIONES PATRONALES OBLIGATORIAS							
Cantidad	Categoría	Unidad Funcional	Cargos/s	Remuneracion	Costo Anual	CubieAp.Patr.Jubil	Ap.Patr.IOSPER	Ap.Patr.ART	Seg.Obligat	TOTAL	SUMA TOTAL	
1	sin categ.	D.E.Municipal	Presidente Municipal	65,376.00	849,888.00	1	135,982.08	38,244.96	23,804.06	109.08	198,140.18	1,048,028.18
1	sin categ.	D.E.Municipal	Vice Presidente Municipal	19,612.80	254,966.40	1	40,794.62	11,473.49	7,146.26	109.08	59,523.45	314,489.85
1	sin categ.	D.E.Municipal	Secretario Gob. y A.Social	52,300.80	679,910.40	1	108,785.66	30,595.97	19,044.69	109.08	158,535.40	838,445.80
1	sin categ.	D.E.Municipal	Secretario de O y Serv.Publ.	39,225.60	509,932.80	1	81,589.25	22,946.98	14,285.32	109.08	118,930.62	628,863.42
1	sin categ.	D.E.Municipal	Secretario de Planeamiento	39,225.60	509,932.80	1	81,589.25	22,946.98	14,285.32	109.08	118,930.62	628,863.42
1	sin categ.	D.E.Municipal	Secretario de Hacienda	39,225.60	509,932.80	1	81,589.25	22,946.98	14,285.32	109.08	118,930.62	628,863.42
1	sin categ.	D.E.Municipal	Secretario Produccion y M.Amb	39,225.60	509,932.80	1	81,589.25	22,946.98	14,285.32	109.08	118,930.62	628,863.42
1	sin categ.	D.E.Municipal	Director de Compras y Suministros	22,881.80	297,460.80	1	47,593.73	13,385.74	8,336.10	109.08	69,424.65	366,885.45
1	sin categ.	D.E.Municipal	Secretaria Privada Presidente	19,612.80	254,966.40	1	40,794.62	11,473.49	7,146.26	109.08	59,523.45	314,489.85
1	sin categ.	D.E.Municipal	Director de Acción Social	19,612.80	254,966.40	1	40,794.62	11,473.49	7,146.26	109.08	59,523.45	314,489.85
1	sin categ.	D.E.Municipal	Director de Comedores y Guardería	19,612.80	254,966.40	1	40,794.62	11,473.49	7,146.26	109.08	59,523.45	314,489.85
1	sin categ.	D.E.Municipal	Director de Fizcalización	19,612.80	254,966.40	1	40,794.62	11,473.49	7,146.26	109.08	59,523.45	314,489.85
1	sin categ.	D.E.Municipal	Director de Cultura y Secret.Privada	19,612.80	254,966.40	1	40,794.62	11,473.49	7,146.26	109.08	59,523.45	314,489.85
1	sin categ.	D.E.Municipal	Director de Prensa y Difusión	19,612.80	254,966.40	1	40,794.62	11,473.49	7,146.26	109.08	59,523.45	314,489.85
1	sin categ.	D.E.Municipal	Encargado de Suministros	19,612.80	254,966.40	1	40,794.62	11,473.49	7,146.26	109.08	59,523.45	314,489.85
1	1	101002000	Contador Municipal	10,896.00	141,648.00	1	22,663.68	6,374.16	3,973.34	109.08	33,120.26	174,768.26
1	2	102000040	Vacante Congelada Ley 9428	9,169.00	119,197.00	1	19,071.52	5,363.87	3,344.72	109.08	27,889.18	147,086.18
1	3	101001000	Tesorero Municipal	7,806.00	101,478.00	1	16,236.48	4,566.51	2,848.58	109.08	23,760.65	125,238.65
2	4	103000260	Computos(1) y Rentas(1)	7,144.00	185,744.00	2	29,719.04	8,358.48	5,215.23	218.16	43,510.91	229,254.91
1	4	103000269	Sub-Contador Municipal	7,144.00	92,872.00	1	14,859.52	4,179.24	2,607.62	109.08	21,755.46	114,627.46
4	5	103000200	Catastro/Cajero Municipal y Vac.Ases	6,430.00	334,360.00	4	53,497.60	15,046.20	9,390.88	436.32	78,371.00	412,731.00
1	6	110000000	Asesor Legal y Tecnico	5,708.00	74,204.00	1	11,872.64	3,339.18	2,084.91	109.08	17,405.81	91,609.81
1	6	120000000	Fiscalizacion Rentas	5,708.00	74,204.00	1	11,872.64	3,339.18	2,084.91	109.08	17,405.81	91,609.81
1	6	130000000	Juez de Faltas	5,708.00	74,204.00	1	11,872.64	3,339.18	2,084.91	109.08	17,405.81	91,609.81
1	6	101001022	Bromatología	5,708.00	74,204.00	1	11,872.64	3,339.18	2,084.91	109.08	17,405.81	91,609.81
2	7	103000280	Conservacion Urbana	5,404.00	140,504.00	2	22,480.64	6,322.68	3,948.51	218.16	32,969.99	173,473.99
2	7	103000280	Compras y Suministros y Jub.Antic(1)	5,404.00	140,504.00	2	22,480.64	6,322.68	3,948.51	218.16	32,969.99	173,473.99
4	7	101001022	Cons.y Mantenimiento	5,404.00	281,008.00	4	44,961.28	12,645.36	7,897.02	436.32	65,939.98	346,947.98
2	7	101001022	Cons.Mant/Administracion	5,404.00	140,504.00	2	22,480.64	6,322.68	3,948.51	218.16	32,969.99	173,473.99
8	8	103000281	Conservacion y Mantenimiento	5,209.00	541,736.00	8	86,677.76	24,378.12	15,226.21	872.64	127,154.73	668,890.73
1	8	103000284	Fiscalizacion Rentas	5,209.00	67,717.00	1	10,834.72	3,047.27	1,903.28	109.08	15,894.34	83,611.34
1	8	102000045	Compras y Suministros	5,209.00	67,717.00	1	10,834.72	3,047.27	1,903.28	109.08	15,894.34	83,611.34
2	8	101002033	Contabilidad y Registraciones	5,209.00	135,434.00	2	21,669.44	6,094.53	3,806.55	218.16	31,788.68	167,222.68
2	8	101002033	VacantesMaestr(1)yAdmin(1)	5,209.00	135,434.00	2	21,669.44	6,094.53	3,806.55	218.16	31,788.68	167,222.68
6	9	102000040	Conservacion y Mantenimiento	5,085.00	396,630.00	6	63,460.80	17,848.35	11,148.84	654.48	93,112.47	489,742.47
4	9	100100011	Administración En General	5,085.00	264,420.00	4	42,307.20	11,899.90	7,432.56	436.32	62,074.98	326,494.98
3	9	103000270	Barrido y Limpieza Urbanos	5,085.00	198,315.00	3	31,730.40	8,924.18	5,574.42	327.24	46,556.24	244,871.24
3	9	103000270	Conservacion y Mantenimiento	5,085.00	198,315.00	3	31,730.40	8,924.18	5,574.42	327.24	46,556.24	244,871.24
2	9	103000270	VacantesMaestr(1)yAdmin(1)	5,085.00	132,210.00	2	21,153.60	5,949.45	3,716.28	218.16	31,037.49	163,247.49
5	10	100100011	Administración En General	4,959.00	322,335.00	5	51,573.60	14,505.08	9,061.38	545.40	75,685.46	398,020.46
9	10	103000283	Conservacion y Mantenimiento	4,959.00	580,203.00	9	92,832.48	26,109.14	16,310.48	981.72	136,233.82	716,436.82
9	10	103000284	Diseño y Ejecución Infraestructura	4,959.00	580,203.00	9	92,832.48	26,109.14	16,310.48	981.72	136,233.82	716,436.82
15	10	103000284	Cons.Mant/Vacantes(5)	4,959.00	967,005.00	10	154,720.80	43,515.23	27,184.14	1,090.80	226,510.97	1,915,515.97
109			TOTALES	12,469,030.60	104	1,995,044.90	561,106.38	349,917.66	11,344.32	2,917,413.25	15,386,443.85	
REMUNERACIONES AL PERSONAL Y CONCEJALES												
1	sin categ.		Presidente Concejo Deliberante	0,00	0,00	1					0,00	0,00
9	sin categ.		Concejales	6,537.60	706,060.80	9		31,772.74			31,772.74	737,833.54
1	sin categ.		Secretaria Concejo Deliberante	19,612.80	254,966.40	1		11,473.49	7,146.26	49.20	18,619.75	273,586.15
			TOTALES								0,00	961,027.20
			Costo Anual									
			Costo Mensual de No Remunerativo No Bonificable	82,261.00	1,069,393.00		171,102.88	48,122.69	29,943.00		249,168.57	1,318,561.57
			Costo Mensual de No Remunerativo No Bonificable	169,890.54	2,208,577.05							
			Costo Mensual de Bonificación por Antigüedad	184,360.90	2,396,691.70		383,470.67	107,851.13	67,107.37		558,429.17	2,955,120.87
			Costo Mensual de Bonificación por Permanencia en Categoría	6,161.20	80,095.60		12,815.30	3,604.30	2,242.68		18,662.27	98,757.87
			Costo Mensual de Bonificación por Fallo de Caja	1,954.00	25,402.00		4,064.32	1,143.09	711.26		5,918.67	31,320.67
			Costo Mensual de Bonificación por Responsabilidad Profesional	7,131.50	92,709.50		14,833.52	4,171.93	2,595.87		21,601.31	114,310.81
			Costo Mensual de Adic.Sub-Cont y Compensación Alimentaria	98,890.00	1,285,570.00		205,691.20	57,850.65	35,995.96		299,537.81	1,585,107.81
			Costo Mensual de Bonificación por Títulos	30,984.65	402,800.45		64,448.07	18,126.02	11,278.41		93,852.50	496,652.95
			Costo Mensual de Bon. Responsabilidad Funcional-Comp.Asist.PRES	96,972.49	1,260,642.37		201,702.78	56,728.91	35,297.99		293,729.67	1,554,372.04
			Costo Mensual de Bonificación por Función	19,760.90	256,891.70		41,102.67	11,560.13	7,192.97		59,855.77	316,747.47
			Costo Mensual de Bonificación por Prolongación de Jornada	27,245.56	354,192.28		56,670.76	15,938.65	9,917.38		82,526.80	436,719.08
			Costo Mensual de Bonificación por Dedicación Exclusiva	46,928.80	610,074.40		97,611.90	27,453.35	17,082.08		142,147.34	752,221.74
			Costo Mensual Presentismo+Mínimo Garantizado	82,781.00	1,076,153.00		172,184.48	48,426.89	30,132.28		250,743.65	1,326,896.65
			Total Bonificaciones	855,322.54	11,119,193.05		1,425,698.56	400,977.72	249,497.25	0,00	2,076,173.53	10,986,789.53
			Costo Anual									
			Costo Mensual Asignaciones Familiares	112,158.00	1,458,054.00							
			Costo Mensual (promedio) Serv.Extraordinarios	47,474.11	617,163.43							
			Costo Mensual (promedio) Asist.Social al Personal y Suplencias	10,611.00	137,943.00							
			Costo Mensual (promedio) ADICIONALES VARIOS	56,090.00	729,170.00							
			COSTO TOTAL GENERAL PLANTA PERMANENTE								27,334,260.58	

Año:2019

ANEXO Producción de Bienes y Servicios

Inc. Plan de Inversión Real

con FONDOS

Item	BIENES DE CAPITAL	Propios	Con Afectac.	Total	
					3.357.743,70
	Inmuebles Dominio Privado p/Infraestruct	1.012.000,00	200.000,00	1.212.000,00	
	Muebles y Utiles	150.000,00		150.000,00	
	Instalaciones o Elementos Sanitarios	10.000,00	430.000,00	440.000,00	
	Rodados para Infraestructura	750.000,00	500.000,00	1.250.000,00	
	Instalaciones	135.000,00		135.000,00	
	Mejoras y Reacondicionamientos	121.743,70		121.743,70	
	Derechos Propiedad	500,00		500,00	
	Objeto de Apremios Fiscales	48.500,00		48.500,00	
	TOTALES ITEM Bienes de Capital	2.227.743,70	1.130.000,00	3.357.743,70	

con FONDOS

Item	TRABAJOS PUBLICOS	Propios	Con Afectac.	Total	
					63.310.776,63
	Plan Nacional VIVIENDAS	4.075.333,71	10.202.415,12	14.277.748,83	
	Pavimento Hormigón Armado	1.500.000,00	14.933.251,81	16.433.251,81	
	Museo Estancia Goldaracena	400.000,00	200.000,00	600.000,00	
	Ripio	500.000,00	450.000,00	950.000,00	
	Cementerio	150.000,00		150.000,00	
	Plan Viviendas Sociales	700.000,00	19.429.987,70	20.129.987,70	
	Plazas y Paseos (remodelación)	180.000,00		180.000,00	
	Proyecto Gest.Int.Res.Urb.Solidos		2.881.288,29	2.881.288,29	
	Viviendas Circulo Cerrado	500.000,00		500.000,00	
	Parque Industrial	100.000,00	3.000.000,00	3.100.000,00	
	Iluminacion	550.000,00	400.000,00	950.000,00	
	Parque Centenario	100.000,00		100.000,00	
	Predio EXPO MACIA	100.000,00	120.000,00	220.000,00	
	Edificios Municipales	300.000,00	225.000,00	525.000,00	
	Planta Reciclado de Basura-GIRSU	10.000,00		10.000,00	
	Cementerio Parque	2.500,00		2.500,00	
	Construcc.Badenes y Alcantarillas	25.000,00		25.000,00	
	Forestación	60.000,00		60.000,00	
	Refacción Viviendas Sociales	475.000,00	376.000,00	851.000,00	
	Mantenimiento Gral Red Vial	250.000,00	765.000,00	1.015.000,00	
	Construcción Cordón cuneta	350.000,00		350.000,00	
	Totales ITEM Trab.Publ.	10.327.833,71	50.566.942,92	63.310.776,63	2.416.000,00



The coat of arms of the Municipality of Maciá is a shield-shaped emblem. At the top is a yellow sun with a human-like face, including eyes and a mouth. Below the sun is a pair of scales of justice. The shield is divided into four quadrants: the top-left is light blue with a white star, the top-right is light green with a white star, the bottom-left is light blue with a white star, and the bottom-right is light green with a white star. A red ribbon at the bottom contains the text 'GOBERNADOR MUNICIPALIDAD VILLA MACIÁ' and a white star.

Presidente Municipal

Román Alexis TRONCOSO

**Vice-Presidente Municipal y
residente Concejo Deliberante**

Dante Iván FORNERON

CONSTITUCION Sin perjuicio de
PROVINCIAL la atribución
(Art.213) El conferida por el
Tribunal de inciso 13° del
Cuentas es un artículo 122 de
órgano de esta
control externo Constitución,
con autonomía tiene a su cargo
funcional. las siguientes
funciones:

1°. Resolver sobre la percepción e inversión de caudales públicos a cargo de los funcionarios y administradores de la Provincia, de las personas o entidades que manejen fondos públicos públicos **y de los municipios**, mientras éstos no cuenten con sus propios órganos de control.

CUENTA de PERCEPCIÓN e INVERSIÓN DE LA RENTA

Superavit Primario (Res.Cta.Cte)	18.900.354,99	
Déficit Secundario (Res.Cta.Capital)	-63.806.101,03	
Resultado Preventivo Operativo		-44.905.746,04

Fuentes del Financiamiento	39.347.366,78	
Aplicación en Otras Erogaciones	1.880.236,20	
Cobertura/Aplicación del Resultado		37.467.130,58

Resultado Preventivo del Ejercicio (integrado)	-7.438.615,46
---	----------------------

DETALLES

Cta CORRIENTE

Ingresos Corrientes	80.306.955,38	
Erogaciones Corrientes	61.406.600,39	
Superavit Primario		18.900.354,99

Cta DE CAPITAL

Ingresos De Capital	1.857.984,18	
Erogaciones de Capital	65.664.085,21	
Déficit Secundario	-63.806.101,03	-44.905.746,04



